

Petio トイレのしつけが出来るドッグルームサークル 専用屋根面 取扱説明書

レギュラー・ワイドサイズ
ブラウン・ホワイト共通

室内用

この説明書は大切に
保管してください。

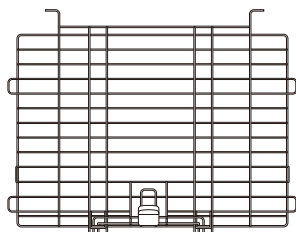
犬用 サークルアクセサリ

安全にご使用いただくために必ずお読みください。

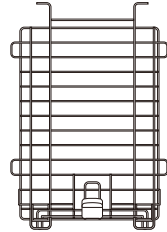


- 本品は犬用です。犬以外には使用しないでください。
- 本品は「トイレのしつけが出来るドッグルームサークル」専用です。他のサークルには使用できません。
- 人やペットが破片等を誤飲しないように注意してください。万一、誤飲した場合は各医師に相談してください。
- 幼児・子供には絶対に使用させないでください。
- 空袋は幼児・子供・ペットがおもちゃにしないように注意してください。
- 組立て時には幼児・子供・ペットを近づけないでください。また家具・家財等にキズがつかないように注意してください。
- 飼い主の目の届く範囲で使用してください。
- 使用前に破損箇所がないかを必ず確認してください。
- 破損や事故の原因となりますので、開閉時には十分注意してください。
- 屋根面からの犬の出し入れはしないでください。
- 犬がかまないように注意してください。
- 破損の原因となりますので、かみくせのある犬には使用しないでください。
- 本品の開閉や着脱の際には、サークルの中から犬を出して行ってください。
- 本品の上に物を置かないでください。
- カビ・サビ等の原因となりますので尿や水等でぬれないよう注意してください。
- 火気や水気のそばでの使用や保管はしないでください。
- 幼児・子供・ペットのふれない所に保管してください。

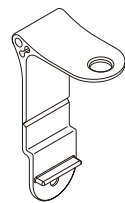
セット部品内容



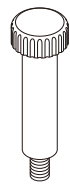
屋根面
住居スペース用(1枚)



屋根面
トイレスペース用(1枚)



アタッチメント
(4個)



アタッチメント
ボルト(4個)

お手入れ・保管方法

- いつも清潔に保ってください。汚れた場合は乾いた布等でふき取ってください。
- ベンジン・シンナー・アルコール等は使用しないでください。
- 直射日光・高温多湿の場所をさけて保管してください。

製品サイズ

レギュラーサイズ

住居スペース用：約幅79.0×高さ6.0×奥行62.0(cm)

トイレスペース用：約幅43.0×高さ6.0×奥行62.0(cm)

ワイドサイズ

住居スペース用：約幅79.0×高さ6.0×奥行72.0(cm)

トイレスペース用：約幅55.5×高さ6.0×奥行72.0(cm)

案内

- ★愛犬の性格・性質等をご理解のうえ、お選びください。
- ★商品の仕様は予告なく変更する場合があります。
- ★廃棄する場合は、各自治体の指示に従ってください。
- ★品質管理には万全を期しておりますが、お気づきの点がありましたらお客様相談室までお問合せください。

販売者 株式会社 ペティオ

東京本社 〒105-0014 東京都港区芝1-10-11 コスモ金杉橋ビル4F

お客様相談室 受付時間：祝日を除く月～金曜日
☎0120-133-035 AM9:00～12:00/PM1:00～5:00

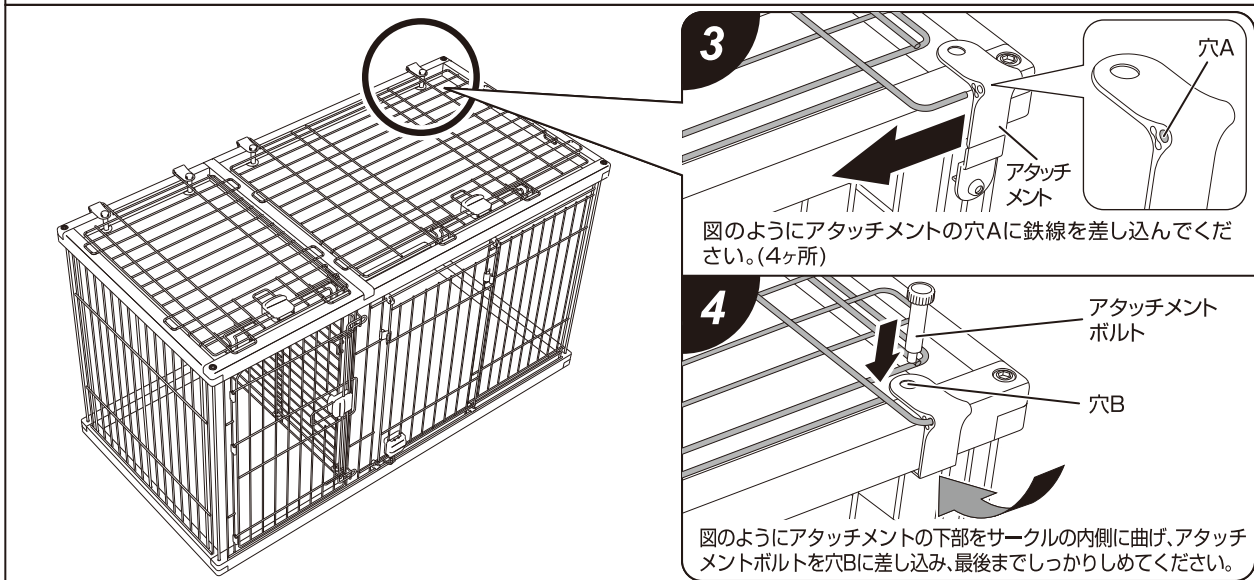
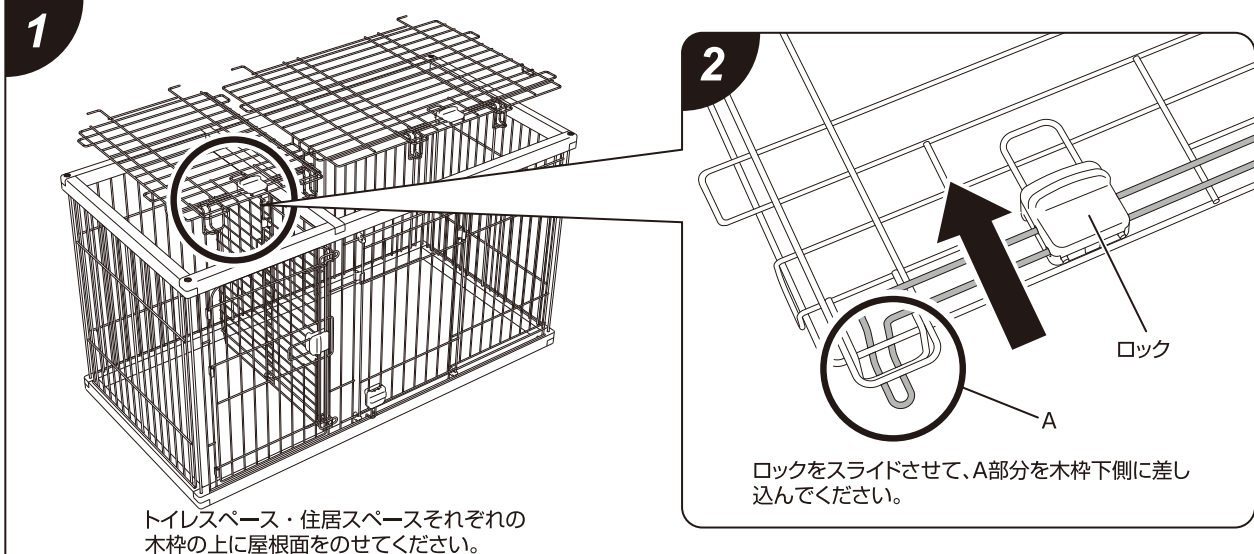
<http://www.petio.com>

MADE IN MALAYSIA

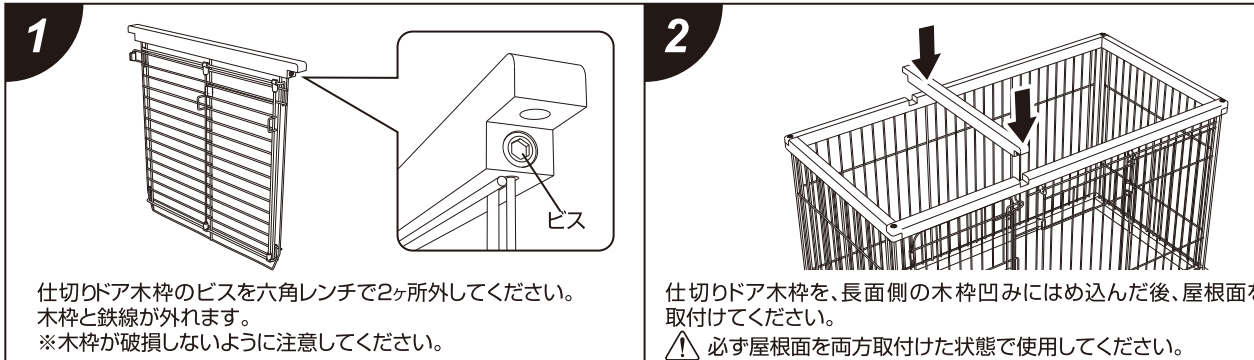
Lot. R10

取付け方法

- ⚠ ツメや指に注意してください。
- ⚠ アタッチメントが壁等に当りキズつく場合がありますので、壁から5cm以上離して設置してください。
- ⚠ 屋根面の開閉や着脱の際は、屋根面から手を離さないでください。



仕切りドアを外して屋根面を取付ける場合



屋根面が倒れてくる恐れがありますので、屋根面を壁にたて掛けた状態で放置しないでください。ケガをしたり、床面・壁等がキズつく恐れがありますので、開閉時は必ず手を添えて行ってください。

