

安全にご使用いただくために必ずお読みください。

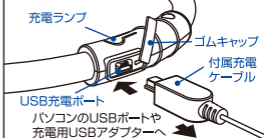
注意

●本品は犬用です。犬以外には使用しないでください。●人やペットが破片等を誤飲しないように注意してください。万一、誤飲した場合は各医師に相談してください。●本品は散歩用アクセサリです。引ひも・鎖はセットできません。●本品を分解・変形・加熱・火に入れる等しないでください。●幼児・子供には使用させないでください。●光をのぞき込んだり、目に当てたりしないでください。目を傷める原因となります。●飼い主の目の届く範囲で使用してください。●本品は、ペットがかんだりひっかく等すると、切れたり破損します。●かみぐせのある犬には使用しないでください。●犬が嫌がる場合は無理に使用しないでください。●使用前に破損箇所がないかを必ず確認してください。●充電が完了してから使用してください。●破損の原因となりますので、強い衝撃を与えないでください。●本品は完全防水ではありませんので注意してください。●火気のそばでの使用や保管はしないでください。●幼児・子供・ペットのふれない所に保管してください。

使用前に

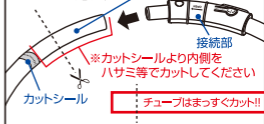
※充電完了後はすぐにUSB充電ケーブルを外してください。

●充電方法



本体のゴムキャップを開け、上下の向きに注意して付属のUSB充電ケーブルを差し込んでください。充電はパソコンやアダプター等のUSBポートを利用して行ってください。充電ランプが消えれば充電完了です。充電後はゴムキャップをしっかりと閉じてください。

●カット方法



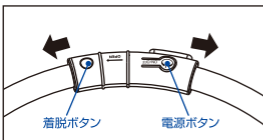
カットすると元には戻せません。カットシールが貼られた側のチューブを接続部から外し、チューブをカットしてください。カット後は、ねじれに気をつけて接続部にしっかりとめ込んでください。

※カットシールの内側をLED部分をさけてカットしてください。電源を入れた際に強く発光する部分がLED部分です。

- ①着脱ボタンを押し、接続部を外します。愛犬の首等に装着してください。
- ②電源ボタンを押して点灯させてください。早い点滅→遅い点滅→点灯→消灯の順に作動します。

※電源ボタンのシールははがさないようにしてください。防水性能が損なわれます。

使用方法



商品仕様

※JIS IPX4防水規格相当とはあらゆる方向からの水の飛まつを受けても有害な影響のないものです。完全防水ではありません。

使用電池	リチウムイオン電池
充電時間	約20分～約30分 ※充電環境により異なります。
連続使用時間	点滅時：約120分 点灯時：約60分
防水規格	JIS IPX4防水規格相当（防まつ）
材質	チューブ：シリコンゴム 接続部：ABS樹脂

お手入れ・保管方法

- 使用後はいつも清潔に保ってください。
- ぬれた場合は乾いた柔らかい布等で完全に水分をふき取ってください。
- 漂白剤・ベンジン・シンナー・アルコール等は使用しないでください。
- 直射日光・高温多湿の場所をさけて保管してください。

案 内

- ★愛犬の性格・性質等をご理解のうえ、お選びください。
- ★長期間紫外線に当たると変色・劣化する恐れがあります。
- ★商品の仕様は予告なく変更する場合があります。
- ★廃棄する場合は、各自治体の指示に従ってください。
- ★品質管理には万全を期しておりますが、お気づきの点がありましたらお客様相談室までお問合せください。

商品コード：W25147

商品名：ナイトウォーカー
フラッシュリング イエロー



4 903588 251474

Lot.

MADE IN CHINA

販売者 株式会社 ペティオ

東京本社 〒105-0014 東京都港区芝1-10-11 コスモ金杉橋ビル4F

お客様相談室
0120-133-035

受付時間：祝日を除く月～金曜日
AM9:00～12:00/PM1:00～5:00

http://www.petio.com