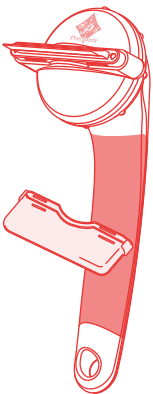


# Preciante

～プレシヤンテ～

## セニングブラシ レギュラー 取扱説明書



- この度は当社製品をお買い上げいただきありがとうございます。ご了承ください。
- この取扱説明書をよくお読みいただき、安全にご利用ください。
- 第三者に譲渡・貸与される場合も、この説明書を必ず添付してください。
- この説明書は大切に保管してください。
- 本製品に関するお問合せは、お求めの販売店もしくは当社お客様相談室にご連絡ください。

### 使用対象 犬・猫種 一覧表

毛質・毛量・アンダーコートの有無は個体差がありますので、取れる毛の量等は保証できません。  
この一覧表はあくまでも目安としてご参照ください。

●=使用可能 ▲=毛並みによる(アンダーコート有無による) ×=使用不可

#### ア

- アインツシユ・セター
- 畠田
- アメリカン・コッカー・ヌバニエル
- ▲イタリアン・タレー(ハウンズ)
- イングリッシュ・コッカー・ヌバニエル
- ▲ウイペット
- ウエスト・ハイランド・ホロイト・テリア
- ウエルシュ・コーギー・ペンタローグ
- オーヌトラリアン・シェパード

#### カ

- 甲斐
- キャバリア・キング・チャールズ・ヌバニエル
- グレート・テーン
- グレート・ピルニーズ
- ▲ケアン・テリア
- コーリチン・レトリバー

#### サ

- ×サルーキ
- ×シー・ズー
- 柴
- シベリアン・ハスキー
- シェットランド・シープドッグ
- シヤーマン・シェパード・ドッグ
- シヤツク・ラッセル・テリア
- スコッチ・インテリク・テリア
- セント・バーナード

#### タ

- ▲タツクスランド(ヌムズ)
- タツクスランド(ロンダ)
- ▲ダルメシアン
- ×チャイニーズ・クルスチット・ドッグ
- ▲チロク(ヌムズ)
- チロク(ロンダ)
- ▲狎
- ×ドーンヘルマン

#### チ

- 日本スピッツ
- ニューファンランド
- ▲ノーフォーク・テリア

#### ハ

- ▲ハセシジ
- ▲ハセツト・ハウンズ
- ×ビション・フーゼ
- バーニーズ・マウンテン・ドッグ
- ▲ハゲ
- ▲ハゲボン
- ▲ビーグル
- ×ブーテル
- フラットコートッド・レトリバー
- ▲ブルドッグ
- ペキニーズ
- ▲ボクサー
- ボーター・コリー
- ▲ボストン・テリア
- ボメラニアン
- ボルソイ

#### マ

- ×マルチーズ
- ミニチュア・シュナウザー
- ▲ミニチュア・ピンシャー
- ▲ミニチュア・ラル・テリア

#### ヤ

- ×ヨークシャー・テリア

#### ラ

- ラオパード・レトリバー
- ロットワイラー
- ライヌラナー
- ライヤー・フックス・テリア

#### ワ

- シンガリコート及び  
毛の薄い猫には  
使用しないでください。

#### 猫

## 安全上のご注意

使用前にこの「安全上のご注意」をよくお読みのうえ、正しく使用してください。

## 注意事項

- 本品は犬・猫用です。お手入れ以外には使用しないでください。
- 生後6ヶ月未満の幼犬・幼猫には使用しないでください。
- シングルコートの犬・猫種(ヨークシャー・テリア、ブードル、マルチーズ、シー・ズー、シャム猫等)や、被毛が薄い犬・猫種には使用しないでください。
- 人やペットが破片等を誤飲しないように注意してください。万一、誤飲した場合は各医師に相談してください。
- 幼児・子供には使用させないでください。
- 皮に異常がある場合には、使用しないでください。症状を悪化させる恐れがあります。
- 目・耳・口・肛門周辺のお手入れは各部に直接ふれないように注意してください。
- 犬・猫が嫌がる場合は、無理に使用しないでください。
- 犬・猫の皮フや被毛をキズつけたり、商品の破損につながりますので、無理な力で使用しないでください。
- 使用前に刃の破損箇所がないか確認し、万一刃の折れや曲がり等の異常がみられた場合は使用しないでください。
- 破損する恐れがありますので、落とさないように注意してください。
- 水ぬれや摩擦等で色落ちする場合がありますので、注意してください。
- 火気や水気のそばでの使用や保管はしないでください。
- 幼児・子供・ペットのふれない所に保管してください。

注意

- ★パール調樹脂を使用しているため、模様や風合いにバラツキがあります。
- ★愛犬・愛猫の性格・性質等をご理解のうえ、お選びください。
- ★商品の仕様は予告なく変更する場合があります。
- ★廃棄する場合は、各自自治体の指示に従ってください。

## お手入れ場所

毛が沢山取れるので、掃除がしやすい広い場所で使用してください。

## お手入れの頻度

通常は1~2週間に1回程度のブラッシングが効果的です。換毛期によって頻度を増やしてください。

## ✦ キレイになるための使い方 ✦

被毛がぬれた状態やもつれた状態では使用しないでください。

- ① もつれ毛をほぐした後、図のように凸部が上側になるように握ります。

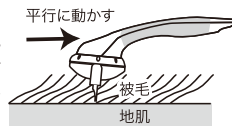
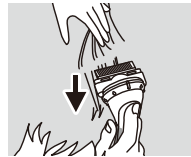
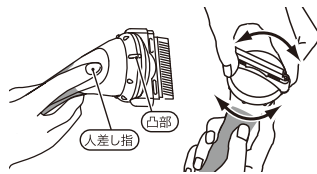
- ※ 刃部にはオイルをぬっていますので必ずふき取ってから使用してください。

- ※ 指をキズつける恐れがありますので、回転させる際は十分に注意してください。

- ② ブラシを地肌と平行に保ち、被毛をかき分けて根元から少しずついねいにブラッシングしていきます。

- ※ 力を入れたり同じ所を何度もとくと、刃先で地肌をキズつける場合があります。

- ※ 刃を寝かし過ぎると、抜け毛やムダ毛が取りにくくなりますので、地肌に対して垂直に近しい角度でブラッシングしてください。



## 商品特長

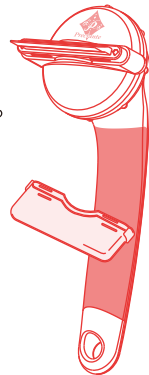
### 360° 回転ヘッド

被毛の流れや体に沿ってヘッドを360°回転させる事ができます。

### 刃を守る安全カバー

保管時の安全に配慮し、刃の破損を防ぎます。

抗菌剤配合



### 特殊構造の刃

不要なアンダーコートを取り除く特殊構造の刃。



### すべりにくいラバーグリップ

グリップにラバーを使用しているため、すべりにくく持ちやすい。

## ✦ アンダーコートについて ✦

ダブルコートのある愛犬・愛猫は、換毛期になるとアンダーコートがごっそりと抜け落ちます。

もしアンダーコートが残っていた場合、トップコートとからみついて毛玉やもつれができたり、体温調節や被毛の育成の妨げになります。

### ダブルコート

#### トップコート

しっかりした被毛

#### アンダーコート

やわらかい被毛

地肌

## 販売者 株式会社 ペティオ

東京本社 〒105-0014 東京都港区芝1-10-11 コスモ金杉橋ビル4F

お客様相談室 受付時間: 祝日を除く月~金曜日  
☎0120-133-035 AM9:00~12:00/PM1:00~5:00

<http://www.petio.com>